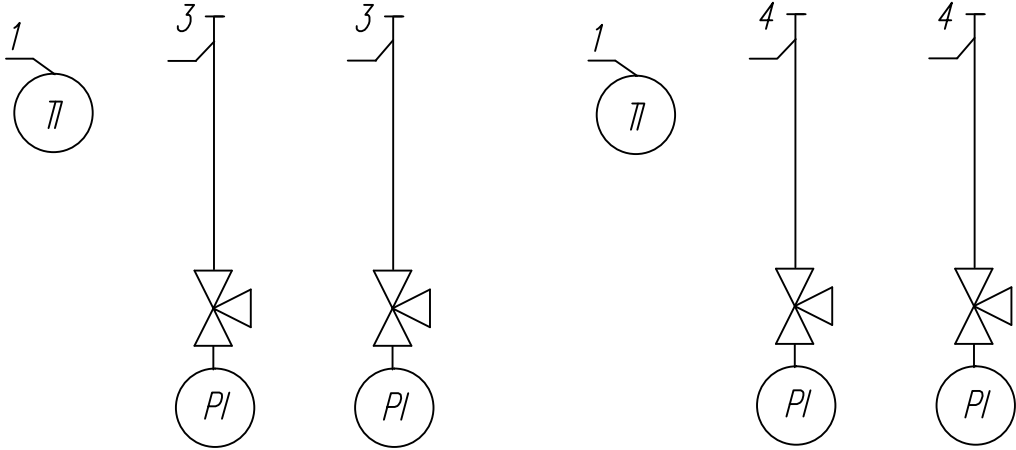






N п/п	Наименование	Tun	Количество	Примечание
1	Бобышка ТУ 4218-14716124-001-96	БП01-М33х2-50	2	
2	Пробка ТУ 36.1144-83	П-М33х2 УЗ	2	
3	Отборное устройство ТУ 4218-008-51216464-01	1,6-225-см.20-МП- (ВИПН 491712 002-01)	2	
4	Отборное устройство ТУ 4218-008-51216464-01	1,6-70-см.20-МП- (ВИПН 491712 002-01)	2	

Измеряемый параметр	Тем-ра	Давление		Тем-ра	Давление	
Измеряемая среда	С е т е в а я в о д а					
Место установки прибора	Монтажный узел трубопроводов в УТ-ЗП					
	прямой тепловод			обратный тепловод		
N установочного чертежа	ЗК4-1-1-95	ЗК14-2-3-02	ЗК14-2-3-02	ЗК4-1-1-95	ЗК14-2-1-02	ЗК14-2-1-02
Позиция	п.1	п.3	п.4	п.2	п.5	п.6



1. Позиции приборов см. спецификацию оборудования л.2.1-2.3
2. Схему рассматривать совместно со схемой функциональной теплотехнического контроля л.3

инв. подл.	подпись и дата	взам. инв. N
------------	----------------	--------------

						16/04-189.0201-07.01-АК			
						«Замена магистральных тепловых сетей по результатам гидравлического расчета от Центральной котельной ОАО «Елабужское ПТС»			
Изм.	Кол.уч.	Лист	Индок	Подпись	Дата	Замена магистральной тепловой сети. Участок от УТ-3П до УТ-1П	Стадия	Лист	Листов
Разраб.		Аверьянов			07.16		Р	4	
ГИП		Руслов			07.16				
						Схема электрических соединений.		ООО «КЭР-Генерация»	
Н.контр.		Руслов			07.16				